


D999




D900



D990



D901




D991



D930



D982



D971



D983



D973



DESIGN

DESIGN	Meet-testwaarde - valeur - value	Testnormen - normes - test method
Naam - nom - name - Name	Sevilla Casco	
Type - Typ	leder imitatie - imitation cuir - leather look - Leder Imitation	
Breedte - Largeur - width - Breite	137 cm	
Samenstelling oppervlak - composition surface - coating - Aufbau Oberfläche	3% PU + 74% PVC (530 gr/m ²)	
Samenstelling drager - composition couche inférieure - comp. Carrier - Aufbau Träger	67% POLYESTER + 33% COTON (150 gr/m ²)	
Gewicht - poids - weight - Gewicht	77% enduction + 23% POLYCOTON (680 gr/m ²)	
Dikte - épaisseur - thickness - Dicke	1,1 mm +/- 0,1 mm	
Treksterkte - résistance à la traction - tensile strength - Reißfestigkeit	Ketting-chaine-warp-Kette : 70 N/5 cm – Inslag-trame-weft-Schuß : 55 N/5 cm	
Verlenging - allongement à la rupture - elongation to break - Reißdehnung	Ketting-chaine-warp-Kette : 15 % – Inslag-trame-weft-Schuß : 20 %	
Slijtweerstand - résistance à l'abrasion - abrasion resistance - Scheuerversuch	Ketting-chaine-warp-Kette : 2,5 N/5 cm – Inslag-trame-weft-Schuß : 2,5 N/5 cm	
Scheurweerstand - résistance à la déchirure amorcée - tear resistance - Weiterreißkraft	Ketting-chaine-warp-Kette : 4,5 kg/5 cm – Inslag-trame-weft-Schuß : 4,5 kg/5 cm	
Puntweerstand - résistance à la pointe - point resistance - Punktfestigkeit	12 kg/cm ²	

Onderhoud - Entretien - Maintenance - Pflege

- NL** Regelmatig stof afnemen met een vochtige doek. Vet en vloeistoffen onmiddellijk opnemen met absorberend papier. Indien nodig, met een witte doek, gedrenkt in een oplossing van lauw warm water en een niet bijtend detergent, afwrijven.
- FR** Epousseter régulièrement avec un linge humide. Ne pas laisser une tache s'impregner; éponger immédiatement avec un papier absorbant. Si nécessaire, enlever la tache avec un chiffon blanc, trempé dans une lessive de l'eau tiède et un détergent non agressif.
- EN** Dust regularly with a damp cloth. Immediately remove a stain with an absorbing paper. If necessary remove the stain with a mixture of tepid water and mild soap.
- DE** Regelmäßig abfeigen mit feuchtem Tuch. Vermeiden Sie dass der Flecken in den Bezug eindringt. Entfernen Sie ihn sofort mit absorbierenden Papiertüchern. Benutzen Sie nur Wasser falls erforderlich, eventuell ein wenig Detergens dem Wasser hinzufügen.